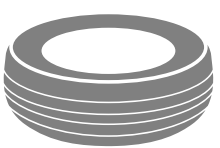


9 TIPS PARA REVISAR TU CARRO ANTES DE SALIR DE VIAJE


Antes de salir de viaje por carretera, realiza las siguientes revisiones a tu vehículo y viaja relajado y seguro:



1. Realiza el servicio de cambio de aceite y filtro al menos una semana antes del viaje, así podrás asegurarte que no quede algún desperfecto o bote de aceite que debas atender antes de viajar.

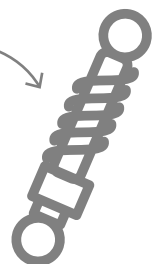


2. Revisa la presión de aire de los cauchos, por lo general debe estar en 30 libras por pulgada cuadrada pero si llevas equipaje es aconsejable ajustar la presión a 34 en los cauchos traseros. Valida la presión requerida por los cauchos de tu vehículo en el manual.



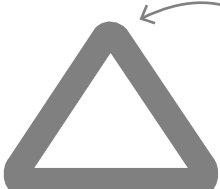
3. Revisa el aire del caucho de repuesto y que el mismo se encuentre en óptimas condiciones en caso que sea necesario su uso.

4. Revisa los frenos y amortiguadores, son una parte importante para emprender un viaje en carretera seguro y sin desperfectos en el camino.



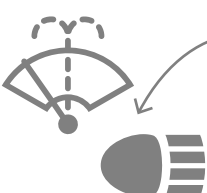
5. Revisa la vigencia de tu licencia, carnet de circulación y toda la documentación legal del vehículo.

6. Lleva contigo el cuadro de póliza de seguro de tu vehículo será de gran utilidad ante cualquier imprevisto o en caso de requerir el servicio de grúa incluido en tu póliza.



7. Revisa el correcto estado del triángulo de seguridad y cables de auxilio de batería.

8. Procura llevar todo tu equipaje en la maleta del carro, un objeto suelto como bolsos, cavas o cualquier otro elemento puede ocasionar heridas graves a determinada velocidad.



9. Revisa el correcto funcionamiento de luces para trasladarte en la noche así como los limpiaparabrisas para la lluvia.